

## PLAY – SPRING IN THE GARDEN

Ausgesuchtes Lernmaterial aus dem Englischmagazin Play, das zur freien Verbreitung und Vervielfältigung bestimmt ist.



**A0-A1**  
Anfänger  
8-11-jährige Schüler



**A1-A2**  
Anfänger  
10-13-jährige Schüler



**A2-B1**  
Anfänger bis leicht Fortgeschrittene  
13-17-jährige Schüler



**B1-B2**  
Mittelstufe – Ober-Mittelstufe  
15-20-jährige Schüler

### Task 1 Listen (CD Track 20), read, look and point.

- 1 There's a **tree house** in the left tree.
- 2 The **grass** is green.
- 3 There are many **flowers** in the garden.
- 4 There is a **basket** on the grass.
- 5 There are **plants** in the garden.
- 6 There's a bird **on** the tree house.
- 7 There are children **in** the tree house.
- 8 There's a dog **under** the tree house.
- 9 There's a cat **behind** the right tree.
- 10 There's a yellow bird **between** two blue birds.
- 11 There's a ball **in front of** the basket.



## Task 2

Look at the picture on page 1. Read the sentences and write the words in the boxes. Copy the letters to read a message.



The children are in the (1) \_ \_ \_ \_ \_ .



The black bird is (2) \_ \_ \_ \_ \_ the purple flowers and the (3) \_ \_ \_ \_ \_ .



The rabbit is (4) \_ \_ the basket.



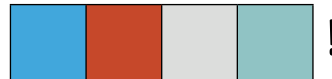
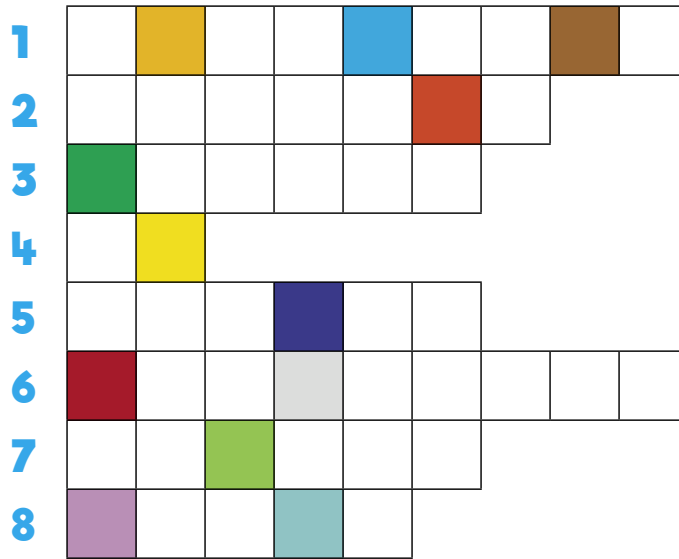
The red flowers are (5) \_ \_ \_ \_ \_ the basket.



The blue ball is (6) \_ \_ \_ \_ \_ the (7) \_ \_ \_ \_ \_ .



The grass is (8) \_ \_ \_ \_ \_ .



## Task 3

Look at the picture on page 1. Draw lines to make correct sentences. Look at the example.

The red dog is under the tree.  
 The yellow cat is behind the tree.  
 The small children are between the tree house.  
 The two flowers are in the tree house.  
 The orange ball is behind the tree and the red flowers.

## Task 4



Listen (CD Track 21). Take a piece of paper. Draw a picture. Talk about your picture with friends.



Einen Leitfaden zu den Übungen auf den S. 1 und 2 finden Sie auf S. 3.

## LEITFADEN ZU DEN ÜBUNGEN AUF S. 1 UND 2.

### Ziel Die Kinder:

- ✓ lernen und üben den Wortschatz zum Thema Frühling,
- ✓ lernen und üben Präpositionen des Ortes.

### EINLEITUNG

Sehen Sie sich mit dem Kind das Bild an. Was ist darauf zu sehen? Kann das Kind einige Dinge auf Englisch benennen?

Versuchen Sie, auf einen Gegenstand auf dem Bild zu zeigen und das Kind zu fragen: *What is it?* (Was ist das?) bzw.: *What colour is it?* (Welche Farbe hat das?).

**Task 1** Hören Sie sich auf der CD Track 20 an und zeigen Sie auf die Dinge, die Sie hören. Spielen Sie die CD noch einmal ab und lassen Sie das Kind wiederholen, was es hört.

**Task 2** Sehen Sie sich das Bild auf S. 1 genau an. Lesen und vervollständigen Sie folgende Sätze, tragen Sie die Wörter in das Kreuzworträtsel ein.

**Task 3** Sehen Sie sich das Bild an und verbinden Sie die Wörter, damit ganze Sätze entstehen.

### HINWEIS

Das Verb *is* verwendet man mit dem Singular (Einzahl), *are* mit dem Plural (Mehrzahl).

**Task 4** Hören Sie sich auf der CD Track 21 an. Malen Sie das Bild auf ein Extrablatt. Wenn Sie mit mehreren Kinder arbeiten, soll jedes Kind entsprechend der Anleitung ein eigenes Bild malen. Anschließend können Sie die Bilder miteinander vergleichen und darüber sprechen.

### TIPPS FÜR WEITERE AKTIVITÄTEN

Diese beiden Seiten beschäftigen sich mit den Präpositionen des Ortes.



- Nehmen Sie verschiedenes Spielzeug und eine Schachtel, ein Puppenhaus oder Autos und einen Baukasten. Bilden Sie ähnliche Situationen wie auf dem Bild und fragen Sie danach. Sehen Sie sich die Beispiele an.

*Where is the doll? – It's behind the box.*

*Where is the red car? – It's between the blue car and the yellow car.*

- Wenn Sie einen Spaziergang machen, spielen Sie folgendes Spiel. Drucken Sie die Tabelle auf S. 4 aus. Wer die jeweiligen Dinge als Erster sieht und auf Englisch meldet (z. B. *Look! There's a black dog!*), bekommt einen Punkt und trägt bei dem jeweiligen Ding seinen Namen ein. Wer bekommt die meisten Punkte? Welcher Preis winkt dem Sieger?



yellow grass	a black dog	a ball	a tree with white flowers
a white cat	a basket	a brown bird	a red T-shirt
a green car	a bike	a purple or blue flower	an old house
a tree with pink flowers	a <u>recycling bin</u> 	a <u>brown leaf</u> 	a pink flower

Lehrer, die 11 und mehr Exemplare im Abo bestellen, erhalten ein Lehrerset (ein Magazin mit CD, ein Lernposter und einen Kalender) gratis.

ZWEIMAL  
IM JAHR



CD mit  
Übungen und  
Hörspielen

EINE  
ZUSÄTZLICHE  
ZEITSCHRIFT



EINMAL  
IM JAHR



Ein  
Bildungsposter

Antworten und  
Audiodateien finden  
Sie unter [www.bphi.de](http://www.bphi.de).

Ein Abonnement der Magazine für das Schuljahr 2020/21 ist schon jetzt möglich. Bestellen Sie zum Vorteilspreis über Ihren Englischlehrer.